

בס"ד

# הסביבון שהסתובב...

במשחק החוויתי והמצחיק הזה, אנחנו עובדים על חשיבה ותיאור.

כל תמונה מצחיקה טומנת בתוכה פריט שאינו קשור לסיטואציה.

בהתחלה כדאי לצבוע ולהכין את הסביבון. כל אחד בתורו מקבל את הסביבון המדבר, ומרים כרטיס.

הוא צריך לתאר לכולם, אפשר בהצגה מצחיקה מפיו של ה'סביבון' את המצויר בכרטיס.

וכולם אומרים את הפריט המתאים למשל: ילד מדליק נרות חנוכה עם ... מברשת שיניים....

במקום להדליק עם מצית / נר / ...

כדאי להיעזר במשפט בתבנית ניגוד: ה \_\_\_\_\_ במקום \_\_\_\_\_.

ועוד קצת חשיבה על הבדיחה:

בתחתי כרטיסי הבדיחה מופיעים זה לצד זה שתי הפריטים.

כדאי לחשוב עליהם ולתאר:

תיאור פריט ושיוך לקבוצה – מציאת פריטים נוספים בקטגוריה.

שונים אבל דומים –

מציאת דמיון ושוני בין 2 הפריטים, במה הם דומים ובמה הם שונים.

עוד אחד מצחיק-

חשיבה על פריט נוסף שאפשר להשתמש בו 'בכאילו' לאותה סיטואציה.

אסוציאציה מצחיקה-

סיפור שהתמונה מזכירה לי...

בהנאה, וחנוכה שמח ומאיר!

© חדוה סיטון

קלינאית תקשורת

להצטרפות ל'משחקים של חדוה'

וקבלת משחקים נוספים שלחי מייל:

[imaplay+subscribe@googlegroups.com](mailto:imaplay+subscribe@googlegroups.com)




© חדוה סיטון - קלינאית תקשורת






© חדורה סיסטון - קליניאית תקשורת






© חדוה סיטון - קלינאית תקשורת



דאזעסע און זעסע



לגלגל לידיט ולתקוע בסביבון

